BWS · 9e édition

COMPRENDRE LES DISPARITÉS DES MIX ÉNERGÉTIQUES DANS L'UNION EUROPÉENNE

Un enjeu majeur entre politique énergétique de l'UE et compétences réservées des États

SHARE POLITICOPRO Free article for BWS readers only

Publié le 24 novembre 2026



Image libre de droit centrale nucléaire

Latest news

Starlink connection restored at high speed in Ukraine, defense minister says 16 MINS AGO

Burnham pushes Trump on Ukraine's Starlink access

Melania Trump says she secured 'localized' ceasefire in one Ukrainian city

Ukraine and Russia each exchange 270 prisoners of war 20 HRS AGO

Austria expels 4 Russian diplomats

French prosecutors open hate crime probe after deadly drive-by shooting 22 HRS AGO

ALL LATEST NEWS >

Related Tags

Energy Climate Governance EU transition Competitiveness

Related countries

USA Ukraine Hungary Russia Finland EU

L'article 194 du TFUE - une politique énergétique composite de vingt-sept mix énergétiques

BRUXELLES - À l'approche des trilogues, POLITICO propose un état des lieux des disparités entre les mix énergétiques des États membres représentés au Conseil. Au-delà d'être une clé de lecture, cet ensemble d'infographies se révèle comme un support au travail de négociations lors des trilogues. Il n'existe pas un mix électrique européen, mais vingt-sept. Selon qu'ils s'appuient sur l'atome, le gaz, le charbon ou le vent, les États membres dépendent d'infrastructures nationales ou de fournisseurs extérieurs, et défendent à Bruxelles des intérêts qui en découlent. Cela permet de visualiser les différentes voies ouvertes à la décarbonation, parcourant ainsi la question latente du nucléaire.

Certains pays témoignent d'une forte part de nucléaire telle la France qui tire près de 69% de son électricité du nucléaire ainsi que par extension la Finlande, la Suède ainsi que la Hongrie et la Slovaquie. Un autre groupe de pays marque une dépendance encore marquée au charbon tel que la Pologne, la Tchéquie ou encore l'Allemagne. Bien que cette dernière ait un grand marché mixte avec près de 54,1% de renouvelable dans sa production d'électricité depuis 2024. Cet ensemble de donnés sur les sources primaires de production d'électricité sur la période 2024-2025 illustre en quoi un règlement commun aux objectifs de décarbonations pourrait produire des conséquences différenciées sur les mix énergétiques nationaux.

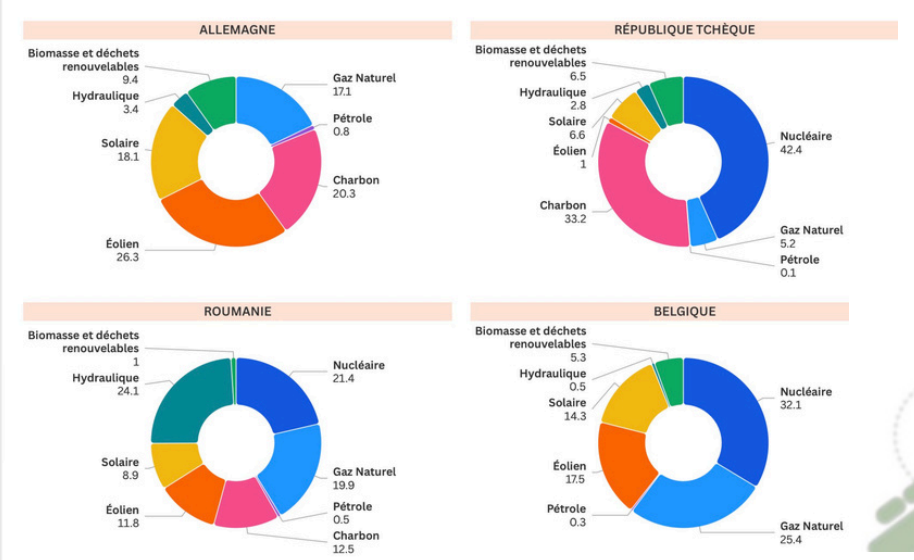

BWS · 9e édition

Related Tags

Energy Climate Governance EU transition Competitiveness

Related countries

USA Ukraine Hungary Russia Finland EU

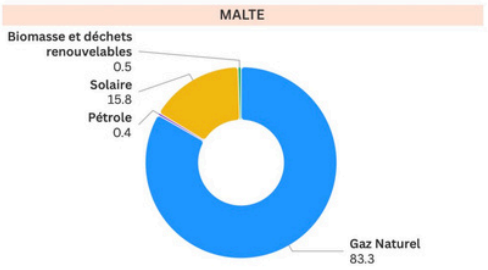

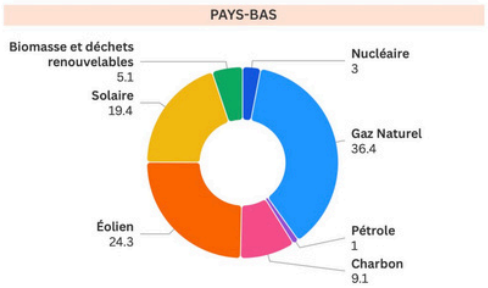

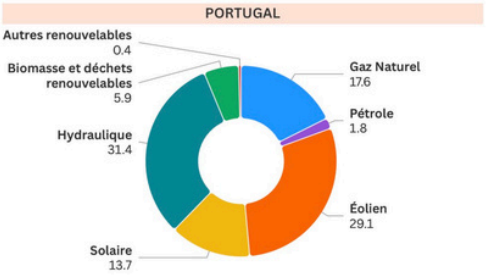

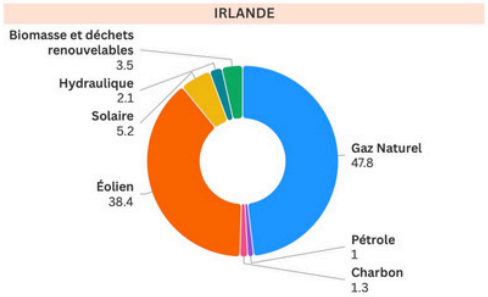

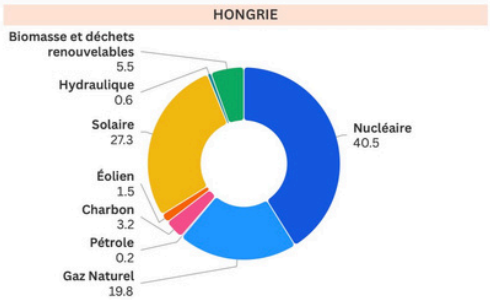

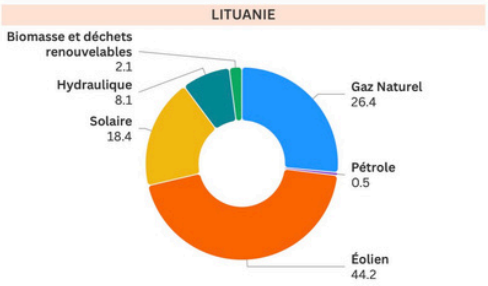

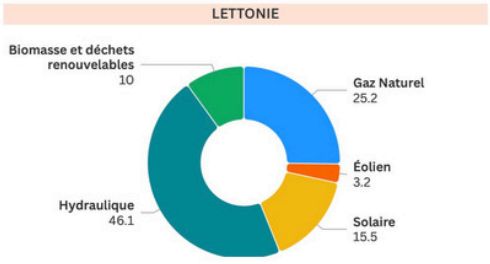

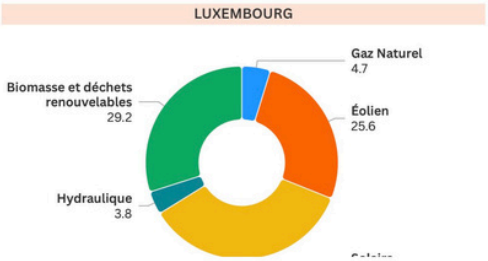

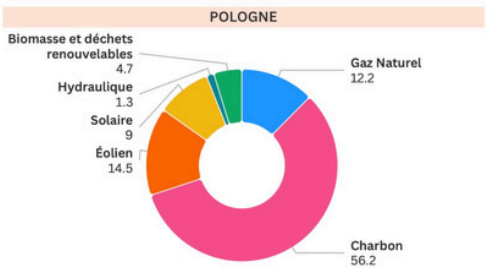

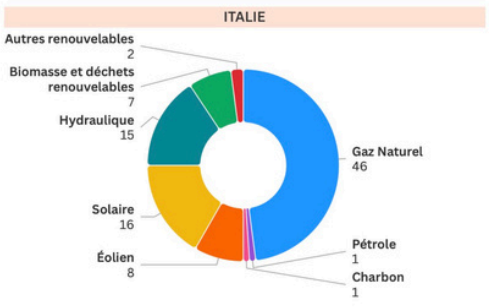

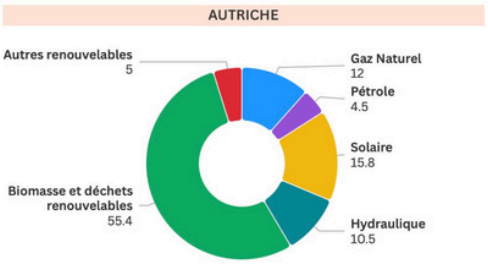

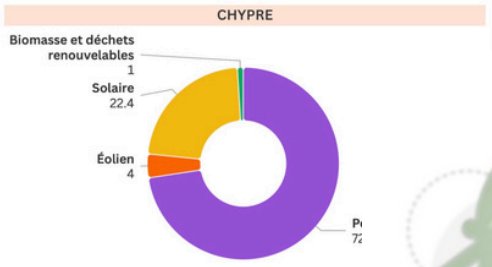

BWS · 9e édition

Related Tags

Energy Climate Governance EU transition Competitiveness

Related countries

USA Ukraine Hungary Russia Finland EU

BWS Brussels World Simulation

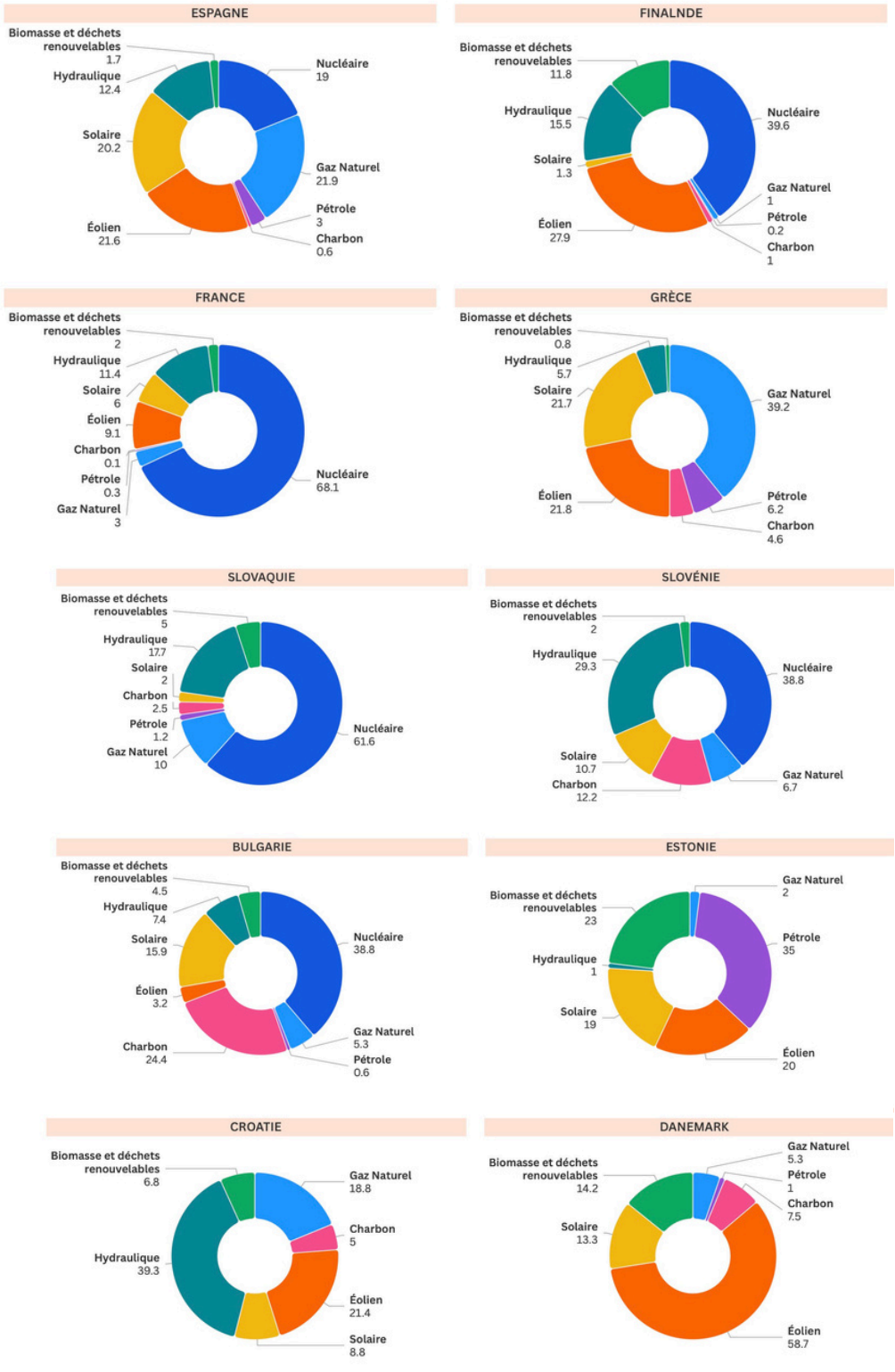

BWS · 9e édition

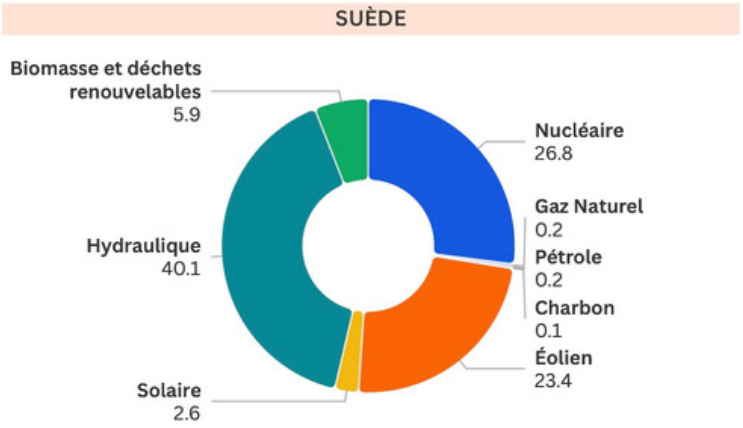

Related Tags

Energy Climate Governance EU transition Competitiveness

Lucile BINICK
Avec la collaboration de Emma Cézard et Charlotte Bernier

Related countries

USA Ukraine Hungary Russia Finland EU